

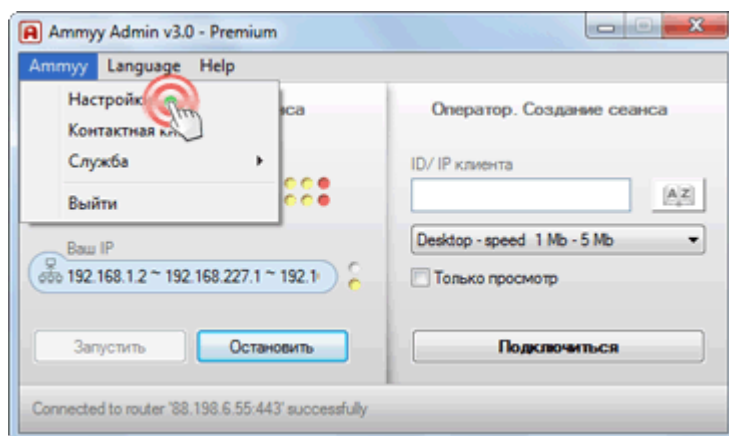
Администрирование серверов и компьютеров без присутствия человека на удаленной стороне

Если Вы хотите администрировать удаленный компьютер без человеческой помощи на удаленной стороне, вам нужно установить Ammyy Admin Service, что позволит удаленно производить следующие действия:

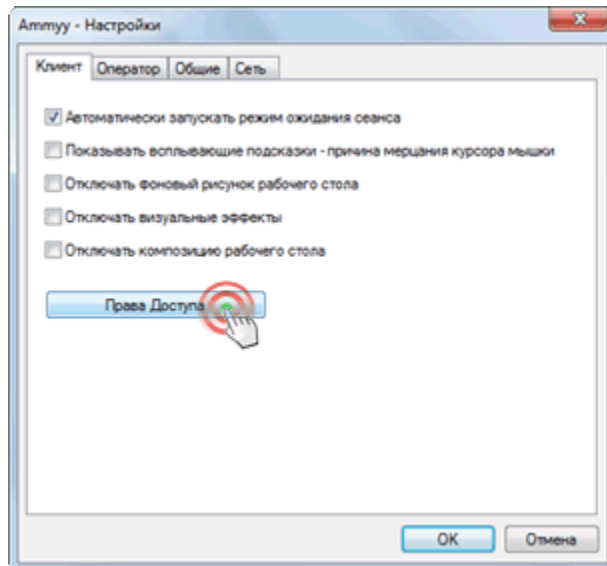
- Перезагружать компьютер
- Входить и выходить из Windows
- Менять пользователей и т.д.

Инструкция по установке Ammyy Admin Service:

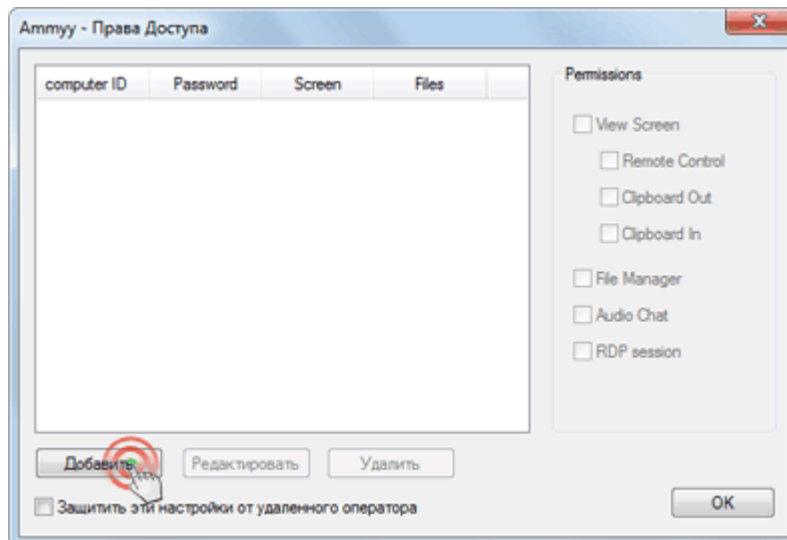
1. Войдите в Windows с правами администратора
2. Скачайте и сохраните на диске [Ammyy Admin](#)
3. Запустите Ammyy Admin
4. Добавьте ID операторов
- 4.1. Перейдите в пункт меню "Аммуу" -> "Настройки"



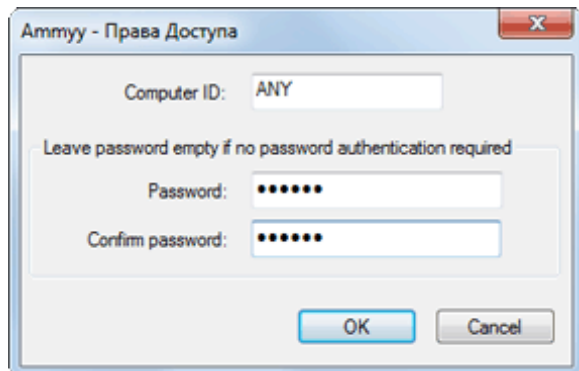
4.2. Нажмите на кнопку "Права Доступа"



4.3. Нажмите на кнопку "Добавить"

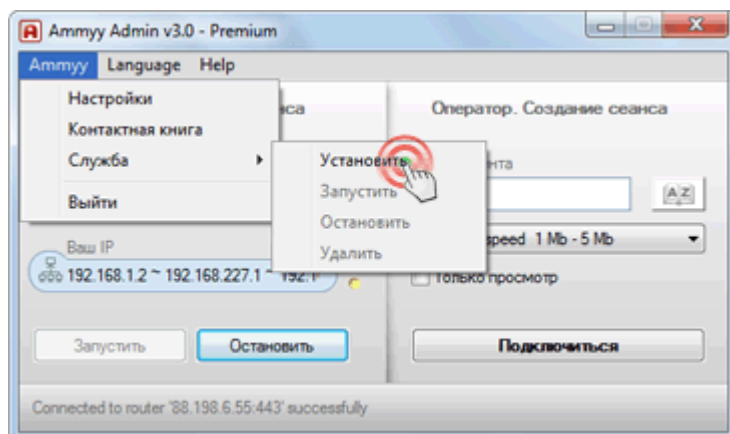


4.4. Укажите ID компьютера оператора (или оставьте ANY) и пароль



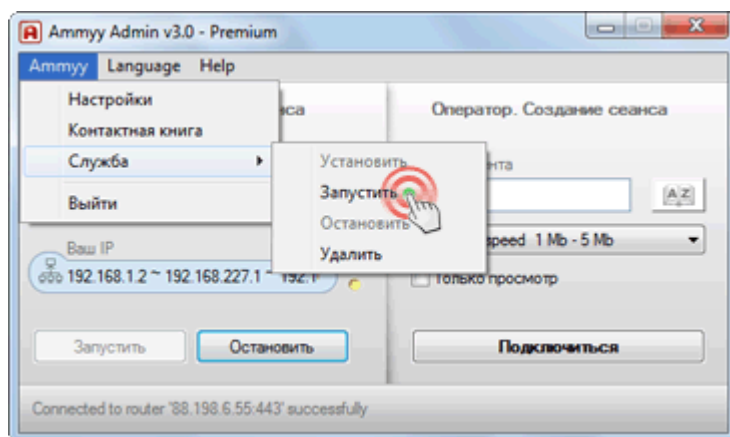
5. Установка "Ammyy Admin Service"

Выберите пункт меню "Ammyy" -> "Служба" -> "Установить"



6. Запуск "Ammyy Admin Service"

Выберите пункт меню "Ammyy" -> "Служба" -> "Запустить"



Сервис Ammyy Admin установлен и готов к работе.